

Indien u meerdere medicijnen inhaleert, overleg dan met uw zorgverlener welk medicijn u het beste als eerste kunt inhaleren.

Wacht minimaal 1 min. voordat u een volgend medicijn inhaleert.




Zorg ervoor dat uw mond leeg is.

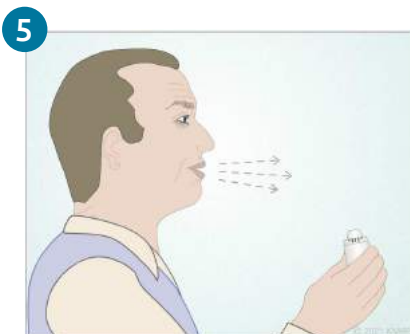


Houd de inhalator rechtop vast en klap de beschermkap zo ver mogelijk open.

U hoort een klik; dit geeft aan dat de inhalator geladen is.



Ga goed rechtop zitten of staan.



Adem langzaam en volledig uit door uw mond.

Let op dat u niet in de inhalator blaast.



Breng direct na de uitademing de inhalator naar uw mond.

Klem het mondstuk tussen uw tanden en omsluit het met uw lippen.

Let op dat de luchtgaatjes naast het mondstuk vrij blijven.




Richt uw kin iets omhoog.



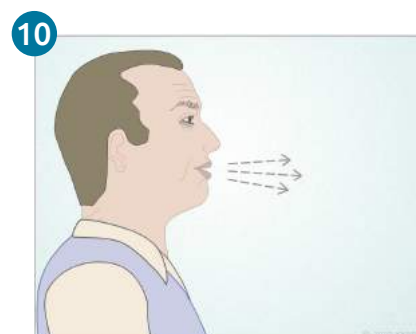
Adem nu krachtig en zo diep mogelijk in.

Ga ook na de klik door met inademen.



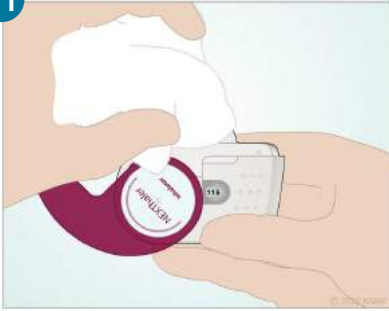
Houd uw adem minstens 10 seconden in, of zolang u kunt.

Neem intussen de inhalator uit de mond.



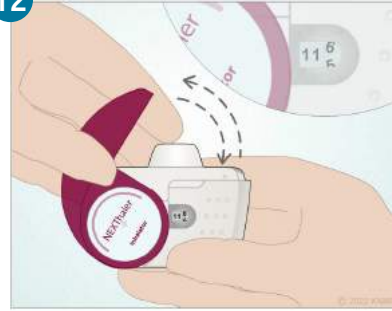
Adem daarna rustig helemaal uit.

11



Veeg het mondstuk af met een tissue en klap de beschermkap dicht.

12



Als uw arts 2 pufjes heeft voorgeschreven, herhaal dan alle stappen vanaf het begin.


De beschermkap moet geheel zijn dichtgeklapt en weer opengeklapt om de inhalator opnieuw te laden.

13



Kijk na het inhaleren op de teller of u nog voldoende inhalaties over heeft.

14



Spoel uw mond en keel met water:

- eerste slok spoelen, gorgelen en uitspugen
- tweede slok doorslikken.

15



Laat regelmatig controleren of u nog goed inhaleert.

Heeft u vragen? Neem contact op met uw zorgverlener.



Apotheek.nl

Betrouwbare informatie van de apotheker

Disclaimer | Deze informatie komt van het Geneesmiddel Informatie Centrum van de KNMP. Hoewel bij het opstellen van de tekst uiterste zorgvuldigheid is betracht, is de KNMP niet aansprakelijk voor eventuele schade die zou kunnen voortvloeien uit enige onjuistheid in deze tekst.

© KNMP 2022



Direct naar Apotheek.nl?
Scan de code!