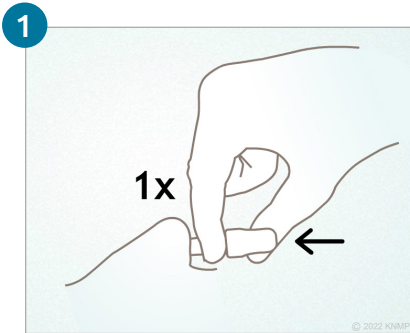


Instructieblad

Midazolam unit-dose neusspray

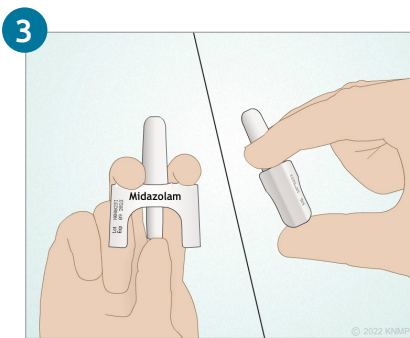


Een unit dose neusspray is een neusspray voor éénmalig gebruik in één enkel neusgat.


Een unit dose neusspray kan zowel rechtop als liggend worden gebruikt.



Haal kort voor gebruik de neusspray uit de verpakking.




Houd de neusspray vast met de duim onder op het pompje en de wijs- en middelvinger aan weerskanten van de tuit.

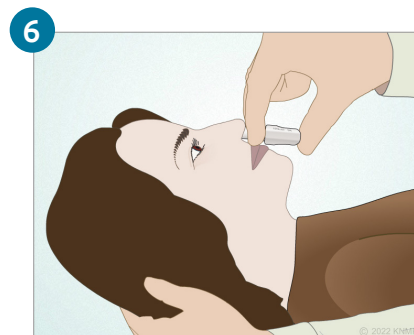


De neusspray is direct gebruiksklaar en bevat maar één dosis.

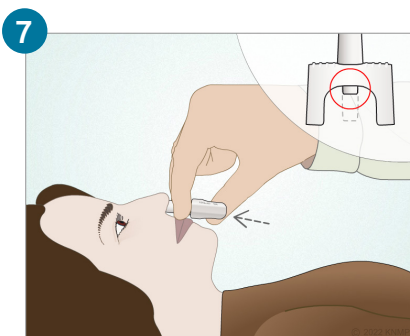
Spuit daarom NIET eerst in de lucht om de verstuiving te testen.



Til het hoofd van een liggende patiënt iets op.

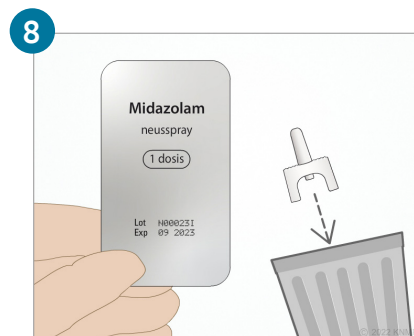


Plaats de tuit van de neusspray in een neusgat tot de wijs- of middelvinger de neus raakt.



Druk de neusspray stevig helemaal in.

(het pompje blijft in de ingedrukt stand staan)



Moet u nog een verstuiving toedienen?

Pak dan een nieuwe unit dose neusspray en volg dezelfde stappen voor het andere neusgat.

09



Leg na toediening het hoofd weer voorzichtig neer en leg de persoon zo mogelijk in de zijligging.

10



Stopt de epileptische aanval niet binnen 5 minuten?

Bel dan 112 (tenzij daarover iets anders is afgesproken met de arts).



Apotheek.nl

Betrouwbare informatie van de apotheker

Disclaimer | Deze informatie komt van het Geneesmiddel Informatie Centrum van de KNMP. Hoewel bij het opstellen van de tekst uiterste zorgvuldigheid is betracht, is de KNMP niet aansprakelijk voor eventuele schade die zou kunnen voortvloeien uit enige onjuistheid in deze tekst.

© KNMP 2022



Direct naar Apotheek.nl?
Scan de code!